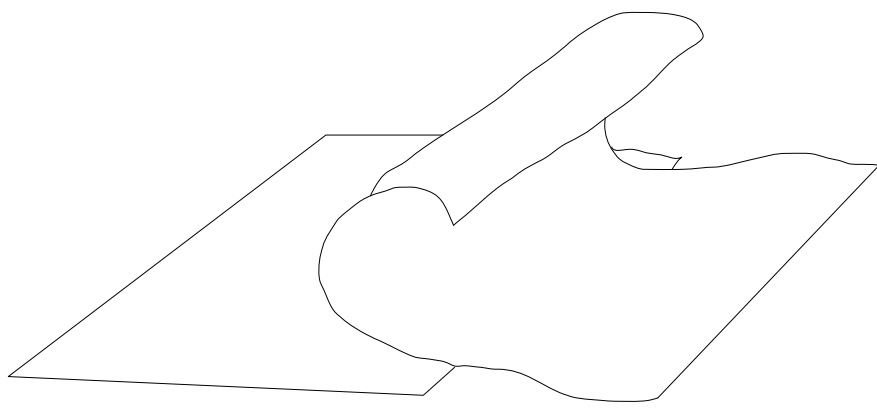


Los esfuerzos de la cinta han de realizarse en sentido paralelo a las juntas, aunque se muestran algunos puntos específicos en que éste puede realizarse en perpendicular.

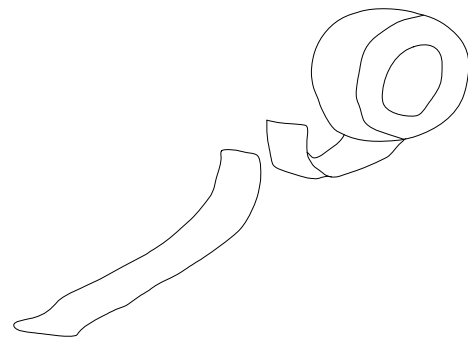
Para colocar las cintas primero se limpiaría con un paño húmedo la zona eliminando restos de polvo. Una vez dispuesta se recomienda asentar bien la cinta para garantizar una buena adherencia asegurando no sólo la estanqueidad, sino también su carácter resistente. El solape es otro punto muy importante en este tipo de junta, que sería de 1,5cm entre cintas y se realizaría hacia el centro en el sentido de evacuación del agua.

EJECUCION DE LA PUERTA DE LA CELULA

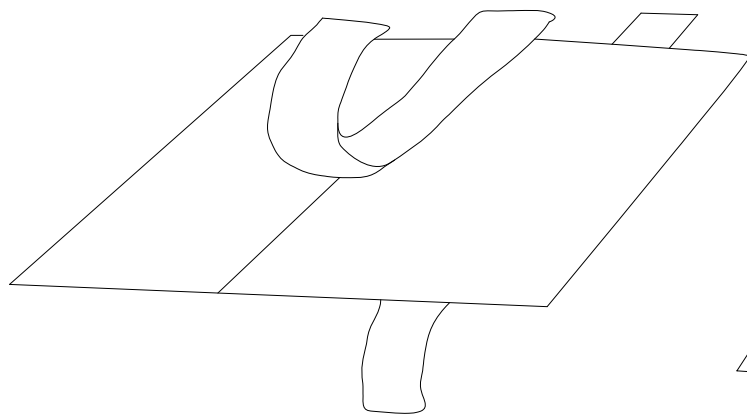
COLOCACION DEL FILM



CINTA ADHESIVA



PEGADO POR LAS DOS CARAS.
SE DEBE LIMPIAR BIEN LA BANDA DE PEGADO



COLOCACION DE LA CINTA DE LOS EXTREMOS HACIA EL CENTRO

